

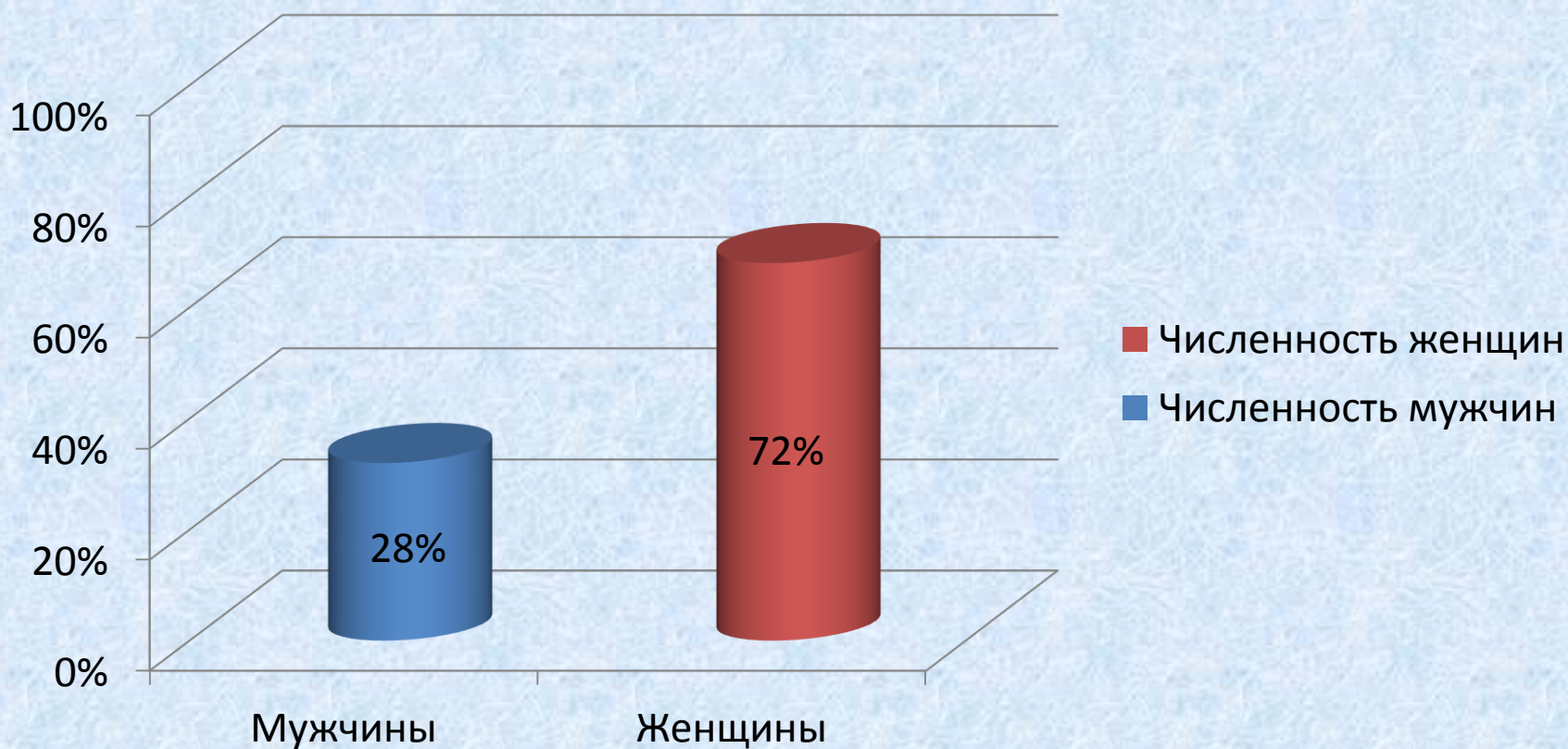
Статистические данные опроса за 2024 года в отделении
дневного пребывания

«Оценка организации социального обслуживания в
условиях дневного пребывания»

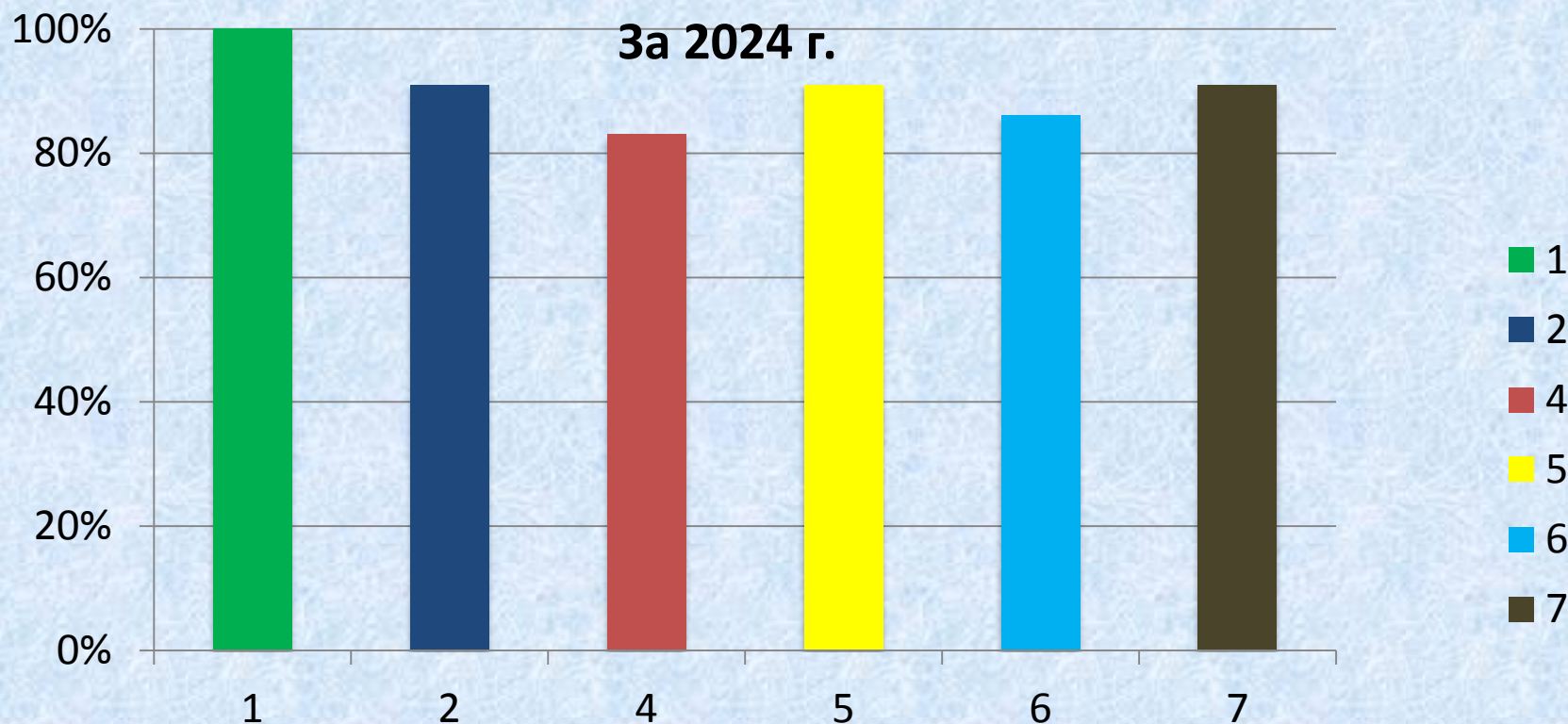
В анкетировании приняли участие 100 человека

Численность мужчин и женщин состоящих на обслуживании в отделении дневного пребывания

за 2024 г.



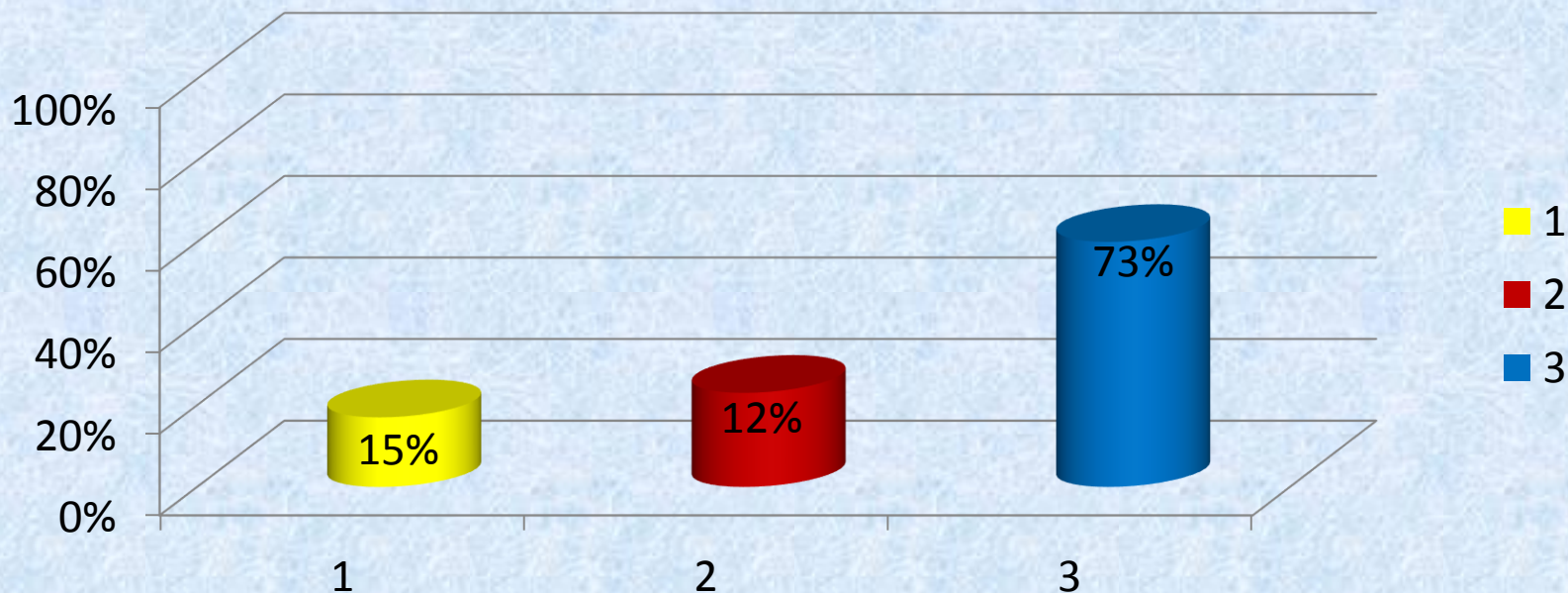
Социальные услуги, наиболее востребованные в отделении дневного пребывания



- 1) Организация досуга и отдыха – 100 человека
- 2) Оказание медицинской помощи – 91 человек
- 3) Занятие по адаптивной физической культуре – 83 человек
- 4) Оказание помощи в обучении в компьютерной грамотности – 91 человек
- 5) Трудотерапия – 86 человек
- 6) Психологические услуги – 91 человек

Обстоятельства, при которых гражданину предоставляются социальные услуги

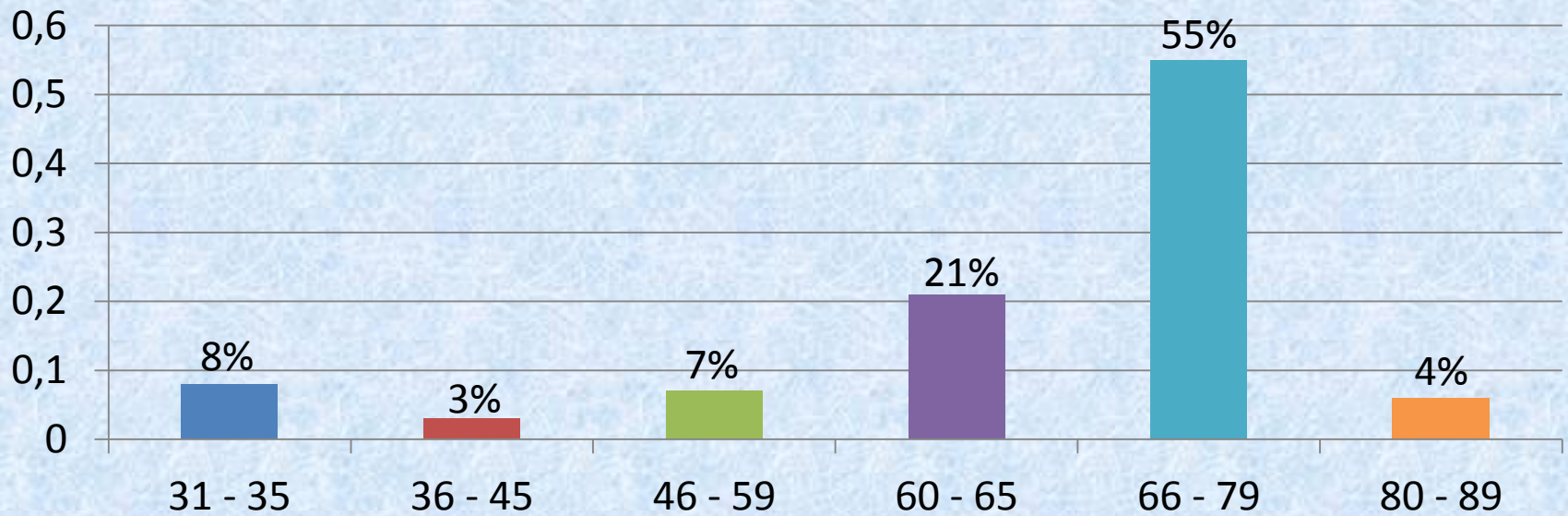
За 2024 г.



- 1) Полная или частичная утрата способности либо возможности осуществлять самообслуживание, самостоятельно передвигаться, обеспечивать основные жизненные потребности в силу заболевания, травмы, возраста или наличия инвалидности
- 2) Наличие в индивидуальной программе реабилитации или абилитации инвалида, выданной федеральным государственным учреждением медико-социальной экспертизы, мероприятий по социальной реабилитации или абилитации
- 3) Достижение гражданином пенсионного возраста

Возраст


За 2024 г.



- 1) От 31 до 35 – 8
- 2) От 36 до 45 – 3
- 3) От 46 до 59 – 7
- 4) От 60 до 65 – 21
- 5) От 66 до 79 – 55
- 6) От 80 до 89 – 4

Нужны ли по вашему мнению, дополнительные услуги

За 2024 г.




■ Да, нужны
■ Нет

- 1) Нуждаются в дополнительных услугах – 100 человек
- 2) Не нуждаются в дополнительных услугах – 0 человек

Устраивает ли Вас социальное обслуживание в отделении дневного пребывания

За 2024 г.



■ Да
■ Нет

- 1) Устраивает отделение дневного пребывания – 100 человека
- 2) Не устраивает отделение дневного пребывания - 0 человек